

Kalender im Kirchspiel und Verbund nutzen



Evangelisch-
Lutherische
Landeskirche
Sachsens

Als Kirchspiel oder als Verbund können Sie entscheiden, ob Sie einen **gemeinsamen Zugang** oder **Zugänge für jede Gemeinde** verwenden möchten. Wir stellen die Vorteile und die passenden Funktionen beider Varianten im Detail vor.

Ein Kalender – zwei Lösungen: ein Überblick

	ein Konto für den ganzen Verbund	ein Konto für jede Gemeinde
Zugang	dieselben Zugangsdaten für alle im Verbund	jede Gemeinde erhält unterschiedliche Zugangsdaten
Pflege	Termine aller Gemeinden sichtbar und änderbar im Zugang	im Zugang sind nur die Termine der Gemeinde sichtbar und änderbar
gemeinsame Anzeige	ja	ja
getrennte Anzeige	ja	ja
gemeinsame Gottesdienste anzeigen	ja	ja

Ein Konto für den ganzen Verbund / das Kirchspiel



Evangelisch-
Lutherische
Landeskirche
Sachsens

Zugang

Das Kirchspiel / der Verbund bekommt einen Zugang, gebunden an eine E-Mail-Adresse. Daraus entsteht ein Benutzername und ein Passwort. Personen, die die Termine im Kalender einpflegen, teilen sich die Zugangsdaten.

Innerhalb des Veranstalter-Zugangs gibt es **keine weiteren Berechtigungsstufen**.

Das heißt zum Beispiel: wenn Gemeinde A ihre Gottesdienste einträgt, kann sie die Termine für Gemeinde B sehen und ändern.

Tipps für die Pflege

Einzelgemeinden durch Kanäle sichtbar machen

Vergeben Sie jeder Gemeinde einen **Kanal**. Kanäle dienen dazu, bei Veranstaltungen ein zusätzliches Sortiermerkmal zu hinterlegen. Dies können z.B. Zielgruppen, Veranstaltungsreihen, Themenkomplexe oder eben auch Gemeinden sein. Redakteure können somit ihren Veranstaltungen dem Kanal ihrer Gemeinde zuweisen, so dass alle Veranstaltungen dieser Gemeinde gebündelt werden.

Kanal anlegen

Unter *Struktur* -> *Kanäle* legen Sie einen Kanal für jede Gemeinde an.

Kanal zuweisen

Beim Anlegen einer Veranstaltung kann den entsprechenden Kanal ausgewählt werden.

Nach Kanälen filtern

Auf der Übersichtseite können Sie nach Kanälen filtern, so dass NUR die Veranstaltung für die ausgewählte Gemeinde angezeigt werden.

Demoversion

Veranstaltungen ▾

Struktur

Veranstaltungsorte

Ansprechpersonen

Ressourcen

Kanäle

Veranstaltungstypen

Eigene Formularfelder

Kanäle

Wählen Sie ggfs. 'Ausgabekanäle', auf denen die Veranstaltung ausgegeben, bzw. exportiert werden soll.

Demoversion

Veranstaltungen

Kalender

Ressourcenübersicht

Buchungsanfragen

Löschen (Auswahl)

Struktur ▾

Export / Import ▾

Zeitpläne ▾

Webformulare ▾

Eigene Dateien ▾

Informationen ▾

Logout

Kanäle verwalten

+ Erstellen

↓	Kirchgemeinde A Kirchgemeinde A (privat) [cha: 3]
↓	Kirchgemeinde B Kirchgemeinde B (privat) [cha: 4]
↓	Kirchgemeinde C Kirchgemeinde C (privat) [cha: 5]
↓	Kirchgemeinde D Kirchgemeinde D (privat) [cha: 6]

Kirchgemeinde A

Kirchgemeinde B

Kirchgemeinde C

Kirchgemeinde D

Veranstaltung eingeben ▾ Filter ausblenden ✖ Veranstaltung übernehmen

Alle Veranstaltungsorte ▾	Alle Ansprechpersonen ▾
Alle Kategorien ▾	Alle Zielgruppen ▾
Alle Veranstaltungstypen ▾	Suchbegriff ▾
Ohne Kanalfilterung ▾	Alle Ressourcen ▾
Ohne Kanalzuweisung Kirchgemeinde A Kirchgemeinde B Kirchgemeinde C Kirchgemeinde D	Tag alle Termine ▾

Suche Zurücksetzen

Juni 2023

Do, 1.6.2023 - Sa, 22.7.2023

September 2023

So, 3-9-2023	Muster Gottesdienst: Kirche Paris Testperson	📄 ⭐ ⚙
Mo, 4-9-2023 8 Uhr	Andacht zum Bachfestival - Frauenkirche Paris	📄 ⭐ ⚙
Di, 5-9-2023 8 Uhr	Andacht zum Bachfestival - Frauenkirche Paris	📄 ⭐ ⚙

Ein Konto für den ganzen Verbund / das Kirchspiel



Evangelisch-
Lutherische
Landeskirche
Sachsens

Orte mit Farben erkennen

Es ist möglich, einen Veranstaltungsort mit einer Farbe zu versehen.

Die Farben sind dann im tabellarischen Modus unter Veranstaltungen -> Kalender sichtbar.

Wenn Sie für alle Orte einer Gemeinde eine bestimmte Farbe vergeben, können Sie die Veranstaltungen unterschiedlicher Gemeinden auf einem Blick erkennen.

Farbe vergeben

Wenn Sie einen Ort anlegen, vergeben Sie eine Farbe, in dem Sie auf die Farbfläche klicken. Im unteren Feld erscheint einen Code. Es ist der Code der Farbe, die Sie gerade gewählt haben. Der Code kann kopiert werden und für alle andere Orte der einer Kirchgemeinde benutzt werden.

Farbe
(Zur Darstellung in der grafischen Übersicht)

Grafische Übersicht schalten

In der grafischen Übersicht können Sie erkennen, welche Veranstaltungen zu welcher Gemeinde gehören. Sie können auch filtern, was angezeigt werden soll.

	Mo. 4.9.	Di. 5.9.	Mi. 6.9.	Do. 7.9.	Fr. 8.9.	Sa. 9.9.	So. 10.9.
08 Uhr	8:00 Andacht zum	8:00 Andacht zum	8:00 - 9:00 Andacht zum	8:00 Andacht zum	8:00 Andacht zum	8:00 Andacht zum	8:00 Andacht zum
09 Uhr							
10 Uhr							10:00 Gottesdien 10:00 Gottesdien
11 Uhr							
12 Uhr							
13 Uhr			13:00 - 17:00 Ökumenisches Treffen				
14 Uhr							14:30 Jugendgottesdienst
15 Uhr							
16 Uhr	16:00 - 18:00 Konfirmandenunterri			16:00 - 18:00 Konfirmandenunterri			
17 Uhr							
18 Uhr		18:00 Flötenkreis	18:00 Friedensgebet	18:00 Friedensgebet	18:00 Friedensgebet	18:00 Friedensgebet	
19 Uhr		19:00 Konzert H-Moll					
20 Uhr						20:00 Konzert Bachkantate	
21 Uhr							
22 Uhr							
23 Uhr							

Auswahl:

Orte:

- Alle Orte
- Dresden Landeskirchenamt
- Dresden Lukaskirche
- Marseille Gemeindehaus
- Marseille Kirche

Anzeigen Zurücksetzen

Ein Konto für den ganzen Verbund / das Kirchspiel

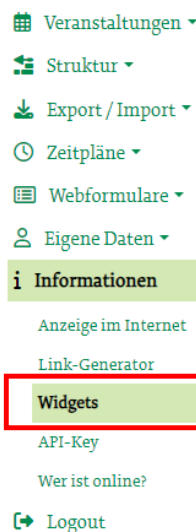
Tipps für die Anzeige im Internet

Anzeige mit Kanälen steuern

Dank Kanälen können Sie die Termine für die einzelnen Gemeinden auf eine Webseite anzeigen.

Widget herstellen

Erstellen Sie ein Widget für Ihre Webseite unter Informationen -> Widget.



Widget Konfiguration

Hier können Sie die Ausgabe von Veran in Ihre Website einbauen können. Das basiert und im Browser des Besuchers a



Parameter Kanal hinzufügen

Fügen Sie in Ihrer Auswahl den Parameter *Kanal* (cha) hinzu. Als Wert fügen Sie die ID des Kanals. Die IDs der Kanäle finden Sie auf der Seite "Kanäle".

Stellen Sie dann die Widget-Konfiguration fertig. Eine Anleitung zur vollständigen Herstellung des Widgets finden Sie [hier](#).

Widget Konfiguration



Über die Parameter steuern Sie die Auswahl der angezeigten Veranstaltungen:

Parameter hinzufügen:

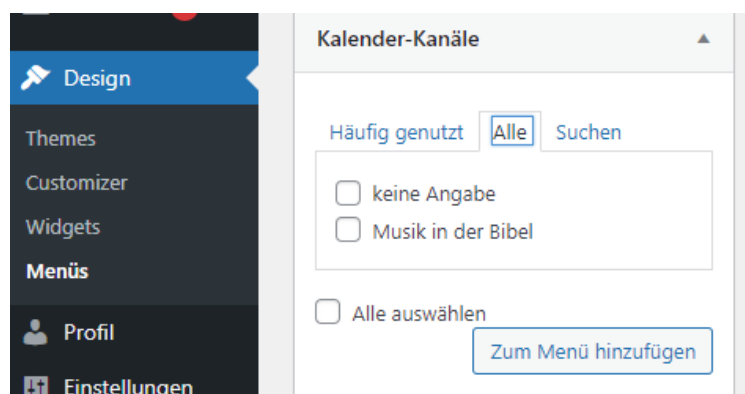
Anzahl pro Seite (itemsPerPage) ▾ +

vid 

cha 

Kanäle im Webbaukasten

Im Webbaukasten können Sie Kanäle steuern. Sie finden diese unter *Design* -> *Menü*



Ein Konto für jede Gemeinde im Verbund / Kirchspiel



Evangelisch-
Lutherische
Landeskirche
Sachsens

Zugang

Jede Kirchengemeinde im Verbund erhält einen Zugang mit eigenen Zugangsdaten (Benutzernamen und Passwort)
In jedem Zugang sieht und pflegt die Gemeinde nur ihre eigenen Termine.

Tipps für die Pflege

[Orte und Veranstaltungen der Schwestergemeinde übernehmen](#)

Sie können auf Orte und Veranstaltungen anderer Gemeinde zugreifen und in Ihrem eigenen Kalender benutzen bzw. anzeigen.

Fremde Orte finden

Finden Sie im System Orte die von anderen Veranstaltern angelegt wurden, indem Sie im Menü *Ort* die Auswahl *Fremde Orte finden* auswählen. Mehr Informationen finden Sie [hier](#).

Ort* [Fremden Ort (FO) verwenden]

Veranstaltungsort suchen
Über die Suchfelder können Sie nach dem gewünschten Orte suchen. Es werden max. 100 Orte angezeigt. Verfeinern Sie ggfs. Ihre Suche.
Klicken Sie auf den gewünschten Ort, so wird er übernommen.
Bezeichnung des Veranstaltungsortes:
Postalischer Ort:
Veranstalter:

Suchen Abbrechen

Veranstalter: St. Johannes Mustergemeinde [3]
Johanneskirche [ID: 2]
Musterstr. 4 01099 Dresden

dauerhaft in meine Ortsliste übernehmen

Veranstaltungen übernehmen

Loggen Sie sich ein und gehen Sie in Anschluss auf kalender.evllks.de/kalender: Sie haben die Möglichkeit, einzelne Veranstaltungen anderer Veranstalter in Ihrer Liste zu übernehmen. Mehr Informationen finden Sie [hier](#).



- Veranstaltungen ▾
- Struktur ▾
- Export / Import ▾
- Zeitpläne ▾
- Webformulare ▾
- Eigene Daten ▾
- Informationen ▾
- Logout

Auswahl:
Region: alle Kirchenbezirke ▾
 Alle Veranstaltungen Nur Highlights
Alle Kategorien ▾
Alle Zielgruppen ▾
Suche Zurück

<< 1 2 3 4 5 ... 9 10 >>

August 2023

Mo, 21.8.
17 Uhr

Ökumenisches Friedensgebet
Kreuzkirche Dresden
Frank Walther - Musikbüro der Kreuzkirche

Übernehmen

Ein Konto für jede Gemeinde im Verbund / Kirchspiel

Tipps für die Anzeige im Internet

Mehrere Veranstalter gebündelt anzeigen

Im Webbakasten, mit einem Widget oder in einem Link, Sie können eine Seite erstellen, auf der die Veranstaltungen mehrerer Veranstalter angezeigt werden.

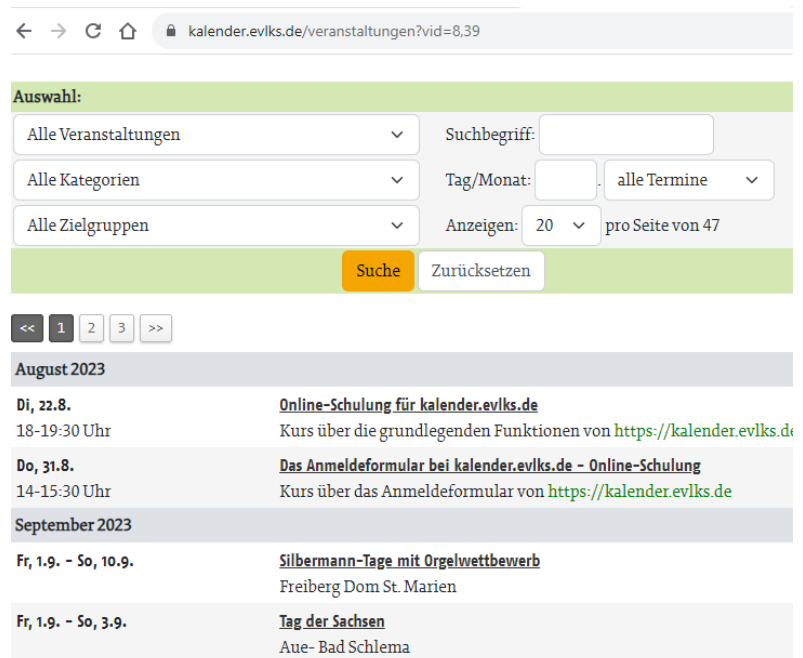
Mehrere Veranstalter mit Link anzeigen

Erstellen Sie einen Link mit bestimmten Parameter, damit mehrere Veranstalter angezeigt werden.

BEISPIEL:

<https://kalender.evks.de/veranstaltungen?vid=8,39>

- Der Parameter „vid“ bezeichnet, dass bestimmte Veranstalter angezeigt werden sollen.
- Dieser Parameter wird immer grundsätzlich mit „?“ angehängt.
- Zum Parameter „vid“ geben wir noch mit dem Zeichen „=“ die Information, dass NUR die Veranstalter 8 und 39 angezeigt werden sollen.



The screenshot shows a web browser window with the URL kalender.evks.de/veranstaltungen?vid=8,39. The interface includes a search bar with a dropdown menu for 'Auswahl' (All events, All categories, All target groups), a search input field, and buttons for 'Suche' and 'Zurücksetzen'. Below the search bar, there are navigation controls for the calendar (1, 2, 3) and a list of events for August and September 2023.

August 2023	
Di, 22.8. 18-19:30 Uhr	Online-Schulung für kalender.evks.de Kurs über die grundlegenden Funktionen von https://kalender.evks.de
Do, 31.8. 14-15:30 Uhr	Das Anmeldeformular bei kalender.evks.de - Online-Schulung Kurs über das Anmeldeformular von https://kalender.evks.de
September 2023	
Fr, 1.9. - So, 10.9.	Silbermann-Tage mit Orgelwettbewerb Freiberg Dom St. Marien
Fr, 1.9. - So, 3.9.	Tag der Sachsen Aue- Bad Schlema

Tipp

Sie können in die URL weitere Parameter hinzufügen, um z.B. nur Gottesdienste anzuzeigen. Mehr Informationen zu den Parametern finden Sie [hier](#).

Ein Konto für jede Gemeinde im Verbund / Kirchspiel



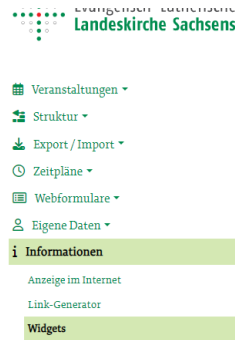
Evangelisch-
Lutherische
Landeskirche
Sachsens

Mehrere Veranstalter mit Widget anzeigen

In der Rubrik Parameter fügen Sie im Parameter „vid“ die Veranstalter-IDs, die Sie anzeigen möchten, durch Komma getrennt.

Hier werden die Termine der Gemeinden mit IDs 8 und 39 angezeigt.

Mehr Informationen zum Widget finden Sie hier.



Widget Konfiguration

1. Parameter 2. Filter 3. Darstellung 4. Speichern

Über die Parameter steuern Sie die Auswahl der angezeigten Veranstaltungen:

Parameter hinzufügen:

Anzahl pro Seite (itemsPerPage)

vid

8,39

Mehrere Veranstalter im Webbaukasten anzeigen

In Ihrem Webbaukasten können Sie unter Einstellungen -> Kalender definieren, welche Accounts Sie anzeigen wollen.

